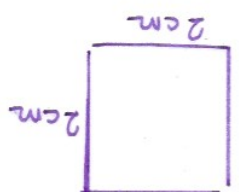


Mide este cuadro para comprobar que los patrones están impresos correctamente.



A

C

B

talla 4 años

talla 5 años

5 años

4 años

3 años

2 años

1 año - 12 meses

9 meses

8 meses

colocar cintas

ESPALDA

[www.ohmothermindediy.com](http://www.ohmothermindediy.com)

Folio B

colocar las cintas

talla 6 meses


talla 9 meses

talla 1 año - 12 meses

talla 2 años

C'


B'

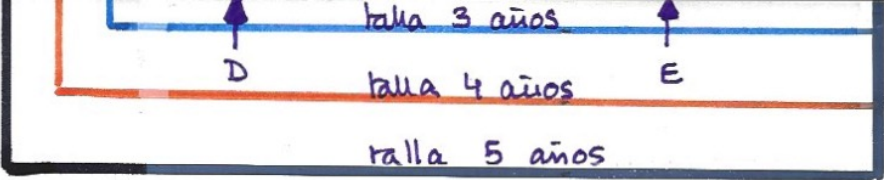


Folio C  
[www.ohmothermindediy.com](http://www.ohmothermindediy.com)  
ESPALDA

CORTAR 4 TIRAS (PARA LAZADAS)  
ESTE PATRON YA INCLUYE MARGEN DE COSTURA  
FOLIO D [www.ohmotherminediy.com](http://www.ohmotherminediy.com)

VOLANTE (DOBLAR 2 VECES LA TELA)  
[www.ohmotherminediy.com](http://www.ohmotherminediy.com)  
FOLIO D





LAZADA  
CORRAR 4 VECES

Folio E  
[www.ohmothermindediy.com](http://www.ohmothermindediy.com)